

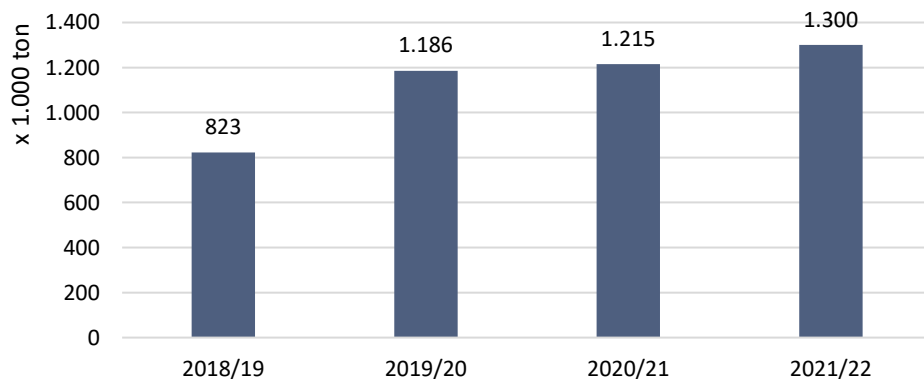
Overzicht export uien seizoen 2021/2022

Highlights

- De Nederlandse export van uien bedraagt in seizoen 2021/2022 ruim 1,3 miljoen ton. Dit is het derde exportrecord op rij voor de uiensector.
- De Nederlandse ui vindt zijn afzet met name op bestemmingen in Afrika (52%). Zes van de top tien exportbestemmingen liggen in deze regio.
- De Nederlandse ui is in seizoen 2021/2022 geëxporteerd naar 129 landen. Desondanks gaat 65,8% van het exportvolume naar 10 bestemmingen.
- Ivoorkust (180.012 ton) passeert Senegal (175.698 ton) in de ranglijst van meest voorname exportbestemming.
- De uienexport piekte in seizoen 2021/2022 in de eerste seizoenshelft. 62% van het totaal geëxporteerde volume verliet Nederland voor de jaarwisseling.

Exportcijfers uien

De Nederlandse uienexport bedraagt voor het seizoen 2021/2022 1,3 miljoen ton (figuur 1). Het totale exportvolume is met 0,85 miljoen ton (7%) toegenomen ten opzichte van het vorige export uit 2020/2021. De sector vestigt hiermee voor het derde jaar op rij een exportrecord.



Figuur 1: overzicht volume uienexport per seizoen (in 1.000 tonnen).

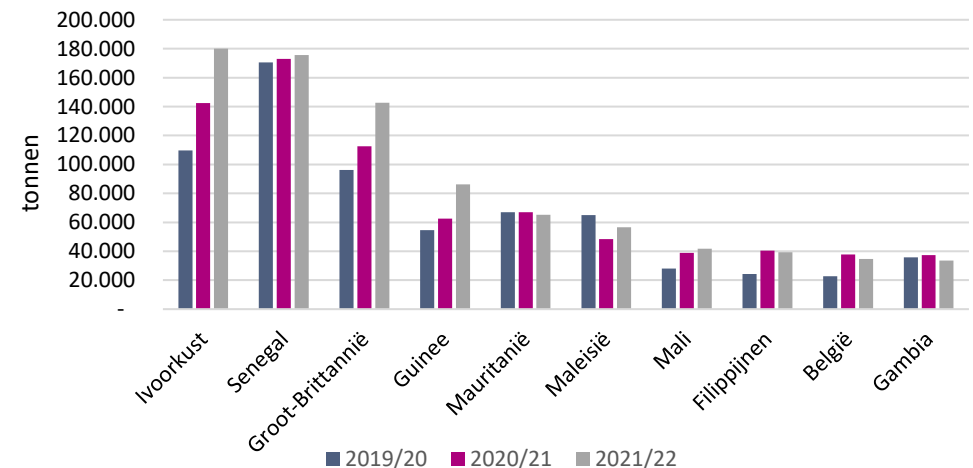
Bron: KCB/GroentenFruit Huis

Exportbestemmingen

De Nederlandse ui wist in het afgelopen seizoen zijn weg te vinden naar maar liefst 129 landen. Met name bestemmingen in (Westelijk) Afrika blijven onverminderd populair. Ruim 52% van de geëxporteerde uien vindt zijn afzet op Afrikaanse bestemmingen. Gevolgd door Europese (27%) en Aziatische bestemmingen (12%). Naar bestemmingen op het Zuid-Amerikaanse (5%) en Noord-Amerikaanse (4%) continent wordt minder geëxporteerd.

De belangrijkste tien bestemmingen voor de Nederlandse uienexport zijn goed voor 65,8% van de totale uienexport. Ondanks het feit dat de Nederlandse ui een ware exportheld is, gaan de grote volumes naar een beperkt aantal bestemmingen. Ivoorkust (14%), Senegal (14%) en Groot-Brittannië (11%) zijn van oudsher de drie voornaamste bestemmingen. Daarna volgen Guinee (7%), Mauritanië (5%), Maleisië (4%), Mali, de Filipijnen, België en Gambia (allen 3%).

In seizoen 2021/2022 hebben ten opzichte van het voorgaande seizoen 3 wisselingen plaatsgevonden tussen exportbestemmingen in de rangschikking van de meest voorname bestemmingen (figuur 2). De meest opvallende verschuiving is



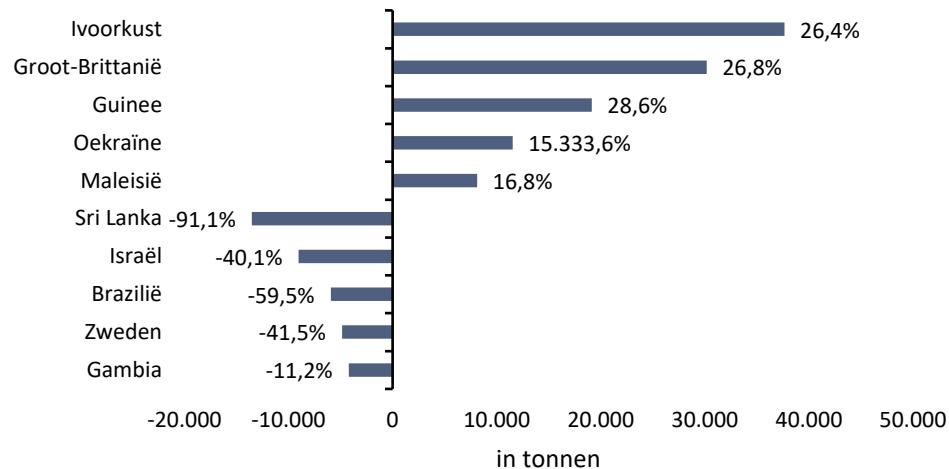
Figuur 2: overzicht top tien bestemmingen Nederlandse uienexport per seizoen (in tonnen).

Bron: KCB/GroentenFruit Huis



dat Ivoorkust Senegal heeft gepasseerd als meest voorname exportbestemming voor Nederlandse uien. Wel nam de export naar zowel Senegal (2%) als Ivoorkust (26%) toe. Daarnaast passeerde Guinee Mauritanië (van 5 naar 4) en Mali passeerde de Filipijnen (van 8 naar 7).

De vijf grootste stijgers wat betreft het absolute exportvolume zijn ten opzichte van het voorgaande seizoen zijn: Ivoorkust (37.641 ton), Groot-Brittannië (30.172 ton), Guinee (19.143 ton), Oekraïne (11.524 ton) en Maleisië (8.113 ton). De vijf grootste dalers wat betreft het absolute exportvolume ten opzichte van het voorgaande seizoen zijn: Sri Lanka (13.520 ton), Israël (9.041 ton), Brazilië (5.944 ton), Zweden (4.860 ton) en Gambia (4.215 ton) (figuur 3).



Figuur 3: overzicht top vijf stijgers en dalers in absolute exportvolumes uien 2021/2022

Bron: KCB/GroentenFruit Huis

Opvallend is de groei van het exportvolume naar Groot-Brittannië. Ondanks dat de Brexit formeel effectief is, zijn belangrijke douane formaliteiten en fytosanitaire controles nog niet effectief. Daarmee lijkt de impact voor de Nederlandse uienexport tot nu toe nog beperkt. De export is toegenomen met 30.172 ton (27%). De cijfers voor Groot-Brittannië kunnen enigszins vertekend zijn, wegens de sinds 1 januari 2021 geldende verplichting om zendingen naar Groot-Brittannië verplicht door te geven aan het KCB. Seizoen 2021/2022 is het eerste seizoen waarin deze regel de gehele duur van het seizoen van toepassing is.

Oekraïne neemt de vierde plaats in wat betreft grootste stijgers in absolute exportvolumes. De belangrijkste uienvoorraden waren gedurende de tweede helft van het seizoen geconcentreerd in de zuidelijke regio's van het Oost-Europese land. Door de aanhoudende vijandelijkheden in deze gebieden zijn er belemmeringen om de binnenlandse productie op de markt te brengen en is het land afhankelijk van import uit o.a. Nederland en Polen.

De export naar Sri-Lanka is vrijwel volledig stil komen te liggen (-91%). Dit is ongetwijfeld een gevolg van de politieke instabiliteit en de economische ineenstorting waar het land mee te maken heeft. De recordlaagte deviezenreserves van het land bemoeilijkt de import van voedselproducten voor het land.

Uienexport piekt traditioneel in de eerste helft van het seizoen

Traditioneel gezien worden in de 1e seizoenshelft de meeste uien geëxporteerd. Ook in seizoen 2021/2022 is voor de jaarwisseling 62% van het geëxporteerde volume weg gegaan (tabel 1). Met name naar Senegal (95%), Mali (97%) en de Filipijnen (95%) wordt veel geëxporteerd in de eerste helft van het seizoen. Ook naar Ivoorkust gaat 69% van het totaal geëxporteerde volume weg voor de jaarwisseling. Andere landen in de top 10 (figuur 2) kennen een evenwichtigere verdeling: Groot-Brittannië (48% vs. 52%), Guinee (41% vs. 49%) en Maleisië (52% vs. 48%).

Tabel 1: verdeling exportvolumes over seizoenshelft.

Bron: KCB/GroentenFruit Huis

	2018/2019	2019/2020	2020/2021	2021/2022
1e seizoenshelft	70%	61%	68%	62%
2e seizoenshelft	30%	39%	32%	38%

Dit overzicht is opgesteld door GroentenFruit Huis op basis van KCB cijfers. Voor vragen over dit overzicht kunt u contact opnemen met communicatie@groentenuitvoer.nl.