

Factsheet paprika in beeld

Cijfers 2021

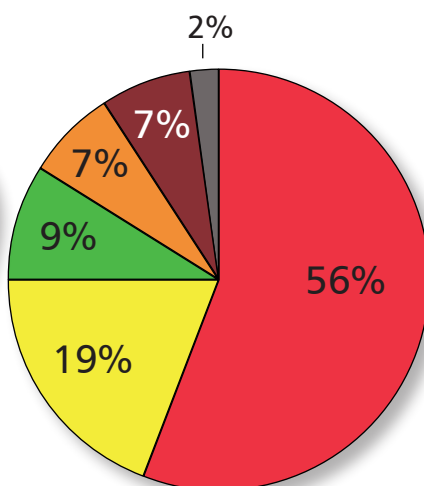


PRODUCTIE NEDERLAND



VERDELING TEELTOPPERVLAKTE PAPRIKA'S IN NEDERLAND

Bron: CBS/GroentenFruit Huis



2% biologisch



65% On the way to PlanetProof

AFZET NEDERLAND



Bron: Eurostat/GroentenFruit Huis

ROL NEDERLAND OP AFZETMARKTEN

HERKOMST PAPRIKA

(inclusief doorvoer) Bron: Eurostat/GroentenFruit Huis



in Duitsland:

Spanje	56%
Nederland	31%
Hongarije	3%
Oostenrijk	2%
Overig	8%

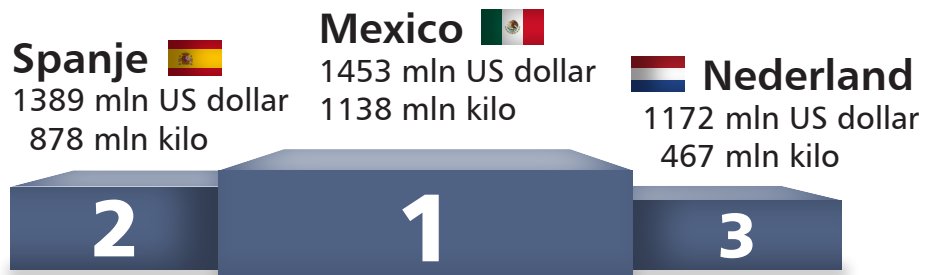


in het VK:

Spanje	46%
Nederland	42%
Turkije	2%
Israël	2%
Overig	8%

ROL NEDERLAND EXPORT WERELDWIJD

NEDERLAND VERZORGT 13% VAN HET TOTALE GEWICHT
AAN EXPORT VAN PAPRIKA'S WERELDWIJD
(inclusief doorvoer) Bron: Comtrade 2020/GroentenFruit Huis


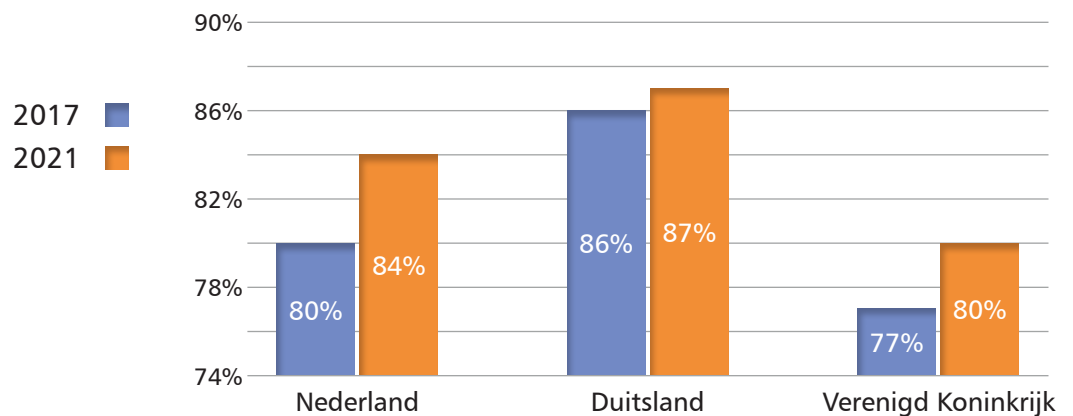


DE CONSUMENT

CONSUMPTIE VERSE PAPRIKA PER PERSOON
VAN DE BEVOLKING PER JAAR
Bron: GroentenFruit Huis



STEEDS MEER MENSEN KOPEN PAPRIKA'S (PERCENTAGE KOPENDE HUISHOUDENS)
Bron: GfK/Kantar/GroentenFruit Huis



WIE KOOPT ER PAPRIKA'S IN NEDERLAND OP BASIS VAN GEKOCHT VOLUME
Bron: GfK/GroentenFruit Huis

