

Factsheet avocado in beeld

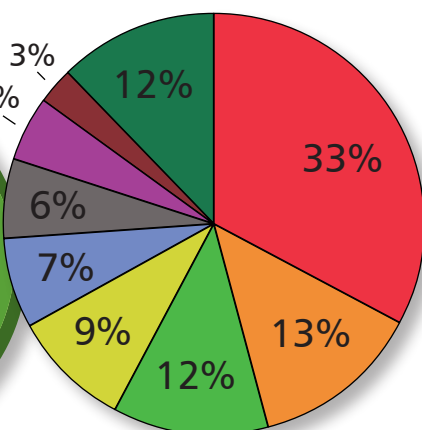
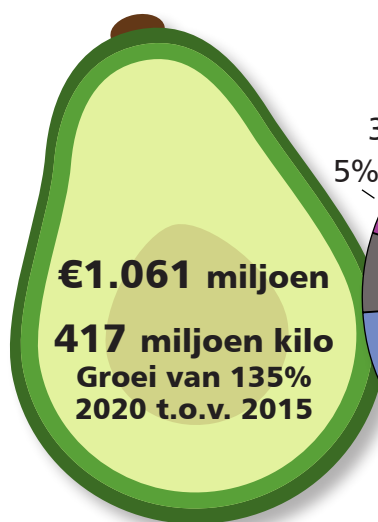
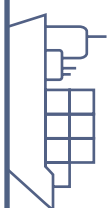
Cijfers 2020



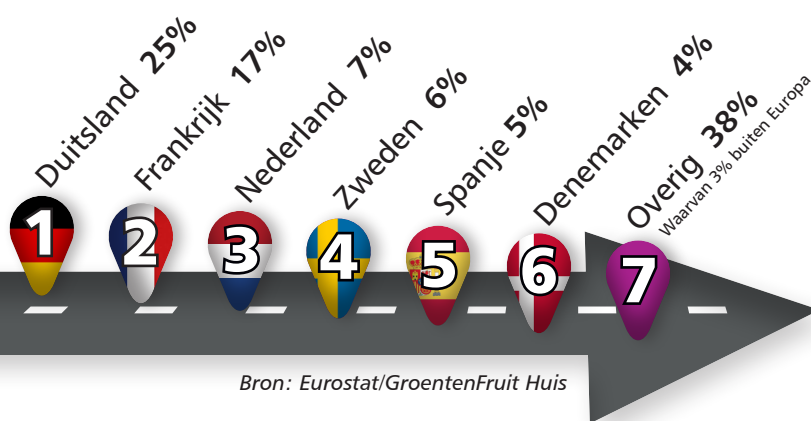
IMPORT

IMPORT AVOCADO'S IN NEDERLAND OP BASIS VAN VOLUME

Bron: Eurostat/GroentenFruit Huis



AFZET NEDERLAND



Bron: Eurostat/GroentenFruit Huis

ROL NEDERLAND OP AFZETMARKTEN


HERKOMST AVOCADO

(inclusief doorvoer) Bron: Eurostat/GroentenFruit Huis



in Duitsland:

Nederland	82%
Spanje	11%
Marokko	2%
Colombia	1%
Overig	4%



in Frankrijk:

Nederland	38%
Spanje	30%
Israël	9%
België	7%
Overig	16%

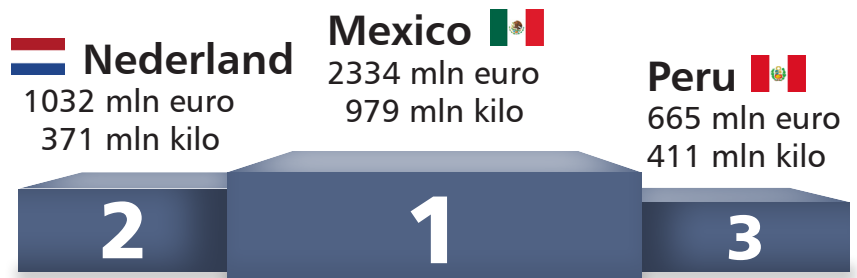
ROL NEDERLAND WERELDWIJD



AANDEEL NEDERLAND IN EU IMPORT IS 62%

NEDERLAND VERZORGT ZO'N 15% VAN HET TOTALE GEWICHT AAN EXPORT WERELDWIJD

(inclusief doorvoer) Bron: Comtrade/Eurostat/GroentenFruit Huis



DE CONSUMENT

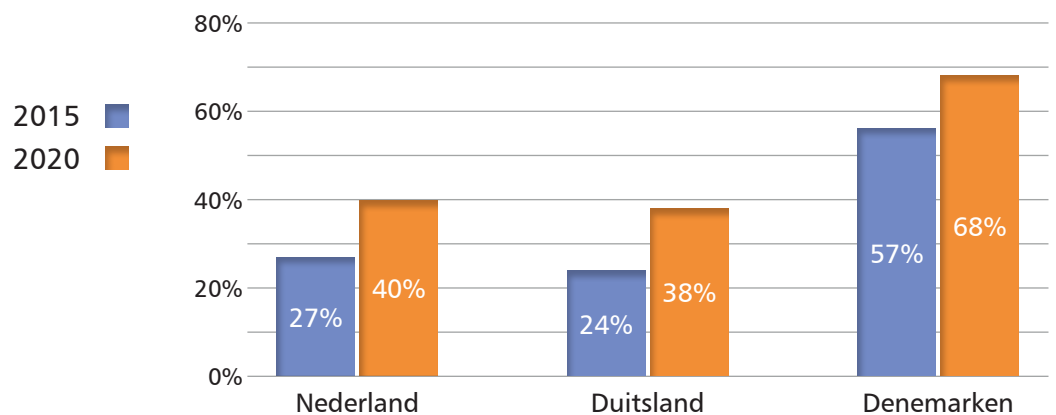
CONSUMPTIE AVOCADO PER PERSOON VAN DE BEVOLKING PER JAAR

Bron: GroentenFruit Huis o.b.v. diverse bronnen



STEEDS MEER MENSEN KOPEN AVOCADO (PERCENTAGE KOPENDE HUISHOUDENS)

Bron: GfK/GroentenFruit Huis



WIE KOOPT ER AVOCADO'S IN NEDERLAND OP BASIS VAN GEKOCHT VOLUME

Bron: GfK/GroentenFruit Huis

- Gepensioneerd, hoog inkomen
- Gepensioneerd, laag inkomen
- Alleenstaande 40-65 jaar
- Gezin met kinderen, hoog inkomen
- Gezin met kinderen, laag inkomen
- Tweepersonshuishouden
- Jonge alleenstaande <40 jaar

