

# Factsheet mango in beeld

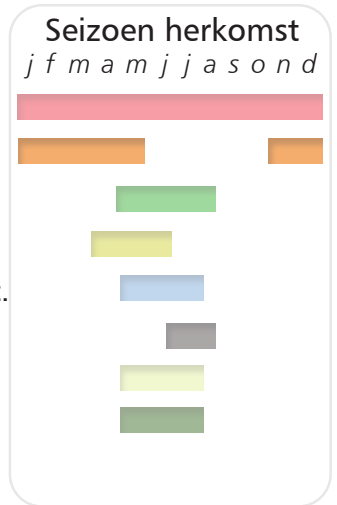
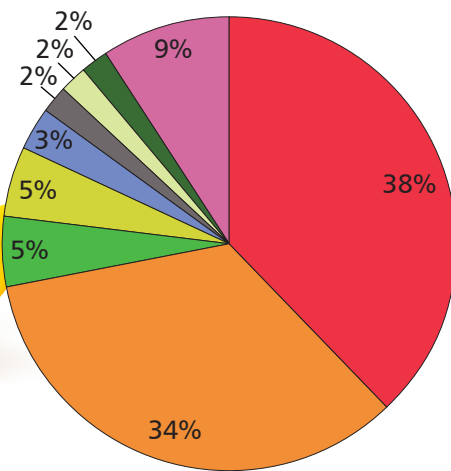
Cijfers 2022




## IMPORT

### IMPORT MANGO IN NEDERLAND OP BASIS VAN VOLUME

Bron: Eurostat/GroentenFruit Huis



## AFZET NEDERLAND



Bron: Eurostat/GroentenFruit Huis

## ROL NEDERLAND OP AFZETMARKT


### HERKOMST MANGO

(inclusief doorvoer) Bron: Eurostat/GroentenFruit Huis



#### in Duitsland:

Nederland	80%
Spanje	7%
Peru	2%
Burkina Faso	2%
Pakistan	1%
Overig	8%



#### in Frankrijk:

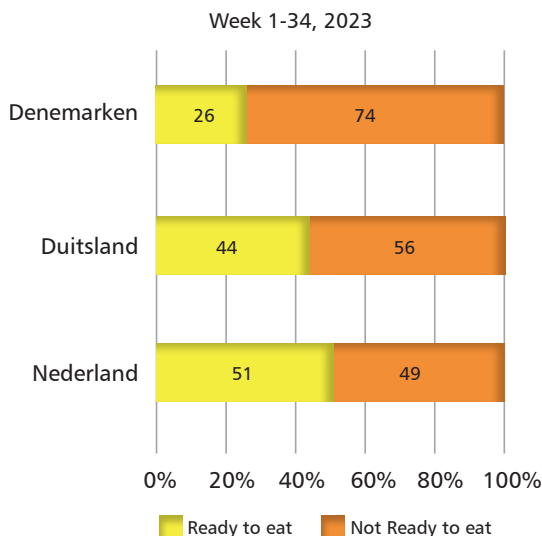
Nederland	38%
Spanje	25%
Israel	10%
Ivoorkust	5%
België	5%
Overig	17%

Bron: GroentenFruit Huis o.b.v. diverse bronnen



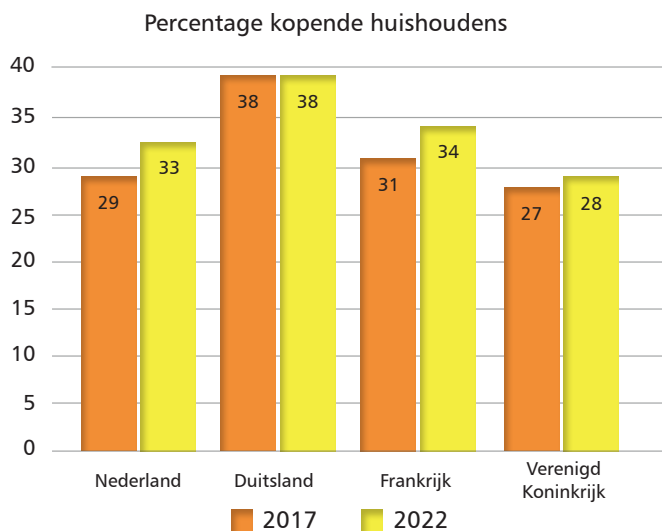
VERDELING MANGO READY TO EAT EN NOT READY TO EAT IN SUPERMARKTEN

Bron: roamler




AANTAL KOPERS VAN MANGO STIJGT LICHT

Bron: GfK/GroentenFruit Huis

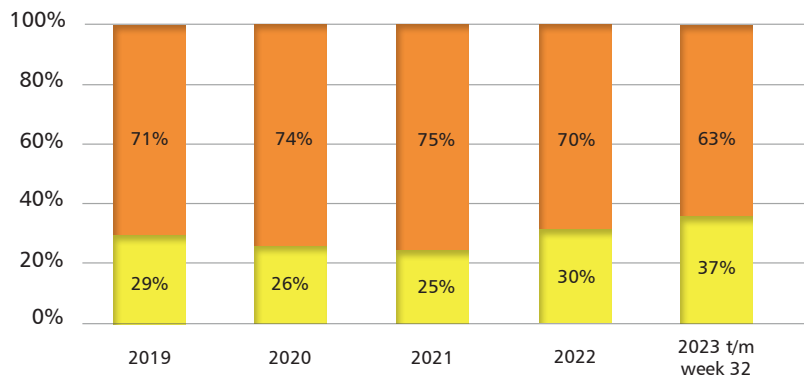


SUPERMARKTOMZET MANGO IN NEDERLAND VERS GESNEDEN EN ONBEWERKT

Bron: Circana/GroentenFruit Huis



Onbewerkt  
Vers gesneden



WIE KOOPT ER MANGO IN NEDERLAND OP BASIS VAN GEKOCHT VOLUME

Bron: GfK/GroentenFruit Huis

Gepensioneerd, hoog inkomen	Gezin met kinderen, hoog inkomen
Gepensioneerd, laag inkomen	Gezin met kinderen, laag inkomen
Alleenstaande 40-65 jaar	Tweepersonshuishouden
Kostwinner (2 personen)	Jonge alleenstaande <40 jaar

