Factsheet blauwe bes in beeld

Cijfers 2021

IMPORT

€627 miljoen

114 miljoen kilo
2021 t.o.v. 2017
3x zoveel

IMPORT BLAUWE BESSEN IN NEDERLAND OP BASIS VAN VOLUME

Bron: Eurostat/GroentenFruit Huis

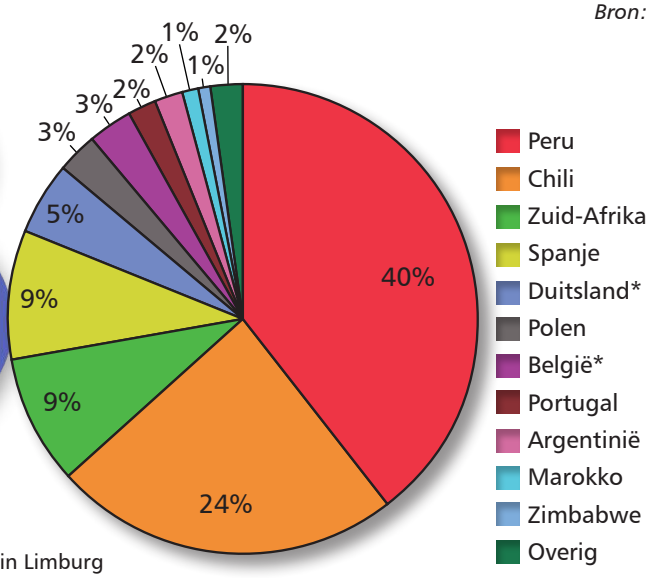



*Duitsland en België is vooral doorvoer

Nederlandse productie

Oogsttijd	juni - sept.
Jaarvolume	8 - 9 mln kilo
Areaal 2022	810 hectare; 66% in Limburg

AFZET NEDERLAND

Totale afzet
122 miljoen kilo
93% import, 7% NL product

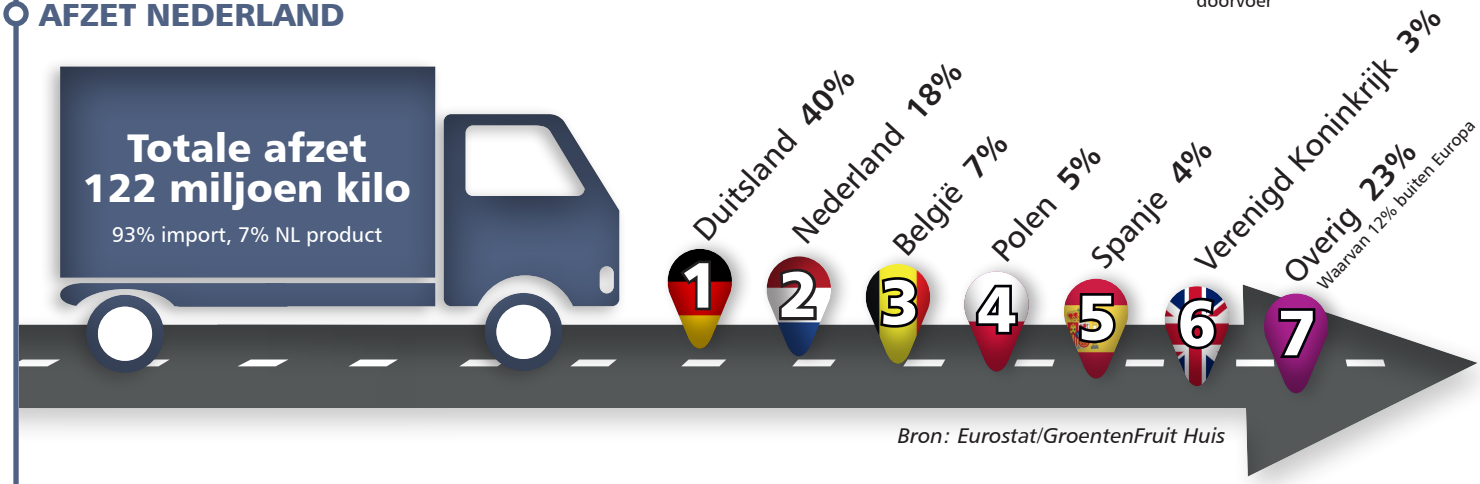

Bron: Eurostat/GroentenFruit Huis

ROL NEDERLAND OP AFZETMARKTEN

HERKOMST BLAUWE BESSEN

(inclusief doorvoer) Bron: Eurostat/GroentenFruit Huis

in Duitsland:

Nederland	43%
Spanje	36%
Polen	12%
Overig	9%

in België:

Nederland	45%
Spanje	19%
Peru	14%
Chili	8%
Overig	14%

ROL NEDERLAND WERELDWIJD

NEDERLAND VERZORGT ZO'N 11% VAN HET TOTALE GEWICHT AAN EXPORT WERELDWIJD VOOR EEN BEDRAG VAN €600 MILJOEN (2021)

(inclusief doorvoer) Bron: Comtrade/Eurostat/GroentenFruit Huis

TOP 3 EXPORTLANDEN WERELDWIJD; IN MILJOEN KILO

1. Peru
2. Chili
3. Nederland

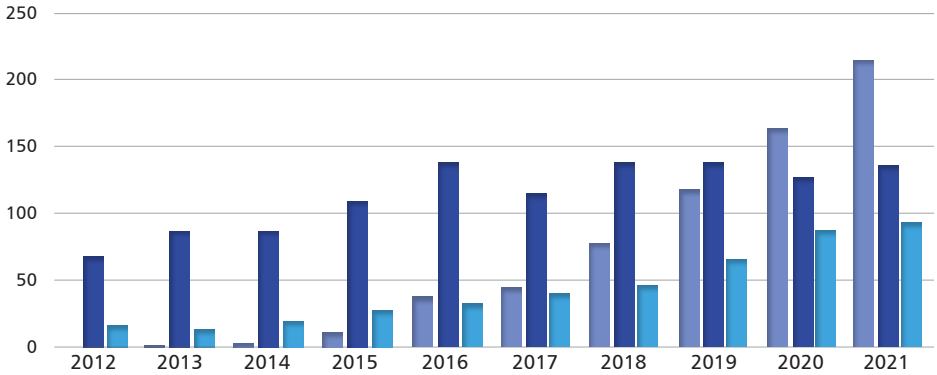

DE CONSUMENT

CONSUMPTIE BLAUWE BESSEN PER PERSOON VAN DE BEVOLKING PER JAAR

Bron: GroentenFruit Huis o.b.v. diverse bronnen

STEEDS MEER MENSEN KOPEN BLAUWE BESSEN (PERCENTAGE KOPENDE HUISHOUDENS)

Bron: GfK/GroentenFruit Huis

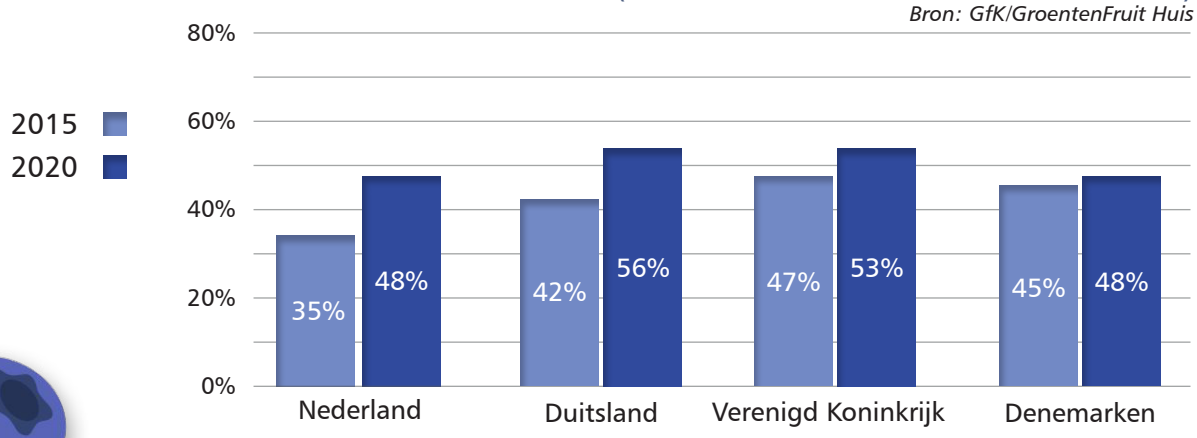

WIE KOOPT ER BLAUWE BESSEN IN NEDERLAND OP BASIS VAN GEKOCHT VOLUME

Bron: GfK/GroentenFruit Huis

- Gepensioneerd, hoog inkomen
- Gepensioneerd, laag inkomen
- Alleenstaande 40-65 jaar
- Gezin met kinderen, hoog inkomen
- Gezin met kinderen, laag inkomen
- Tweepersoonshuishouden
- Jonge alleenstaande <40 jaar

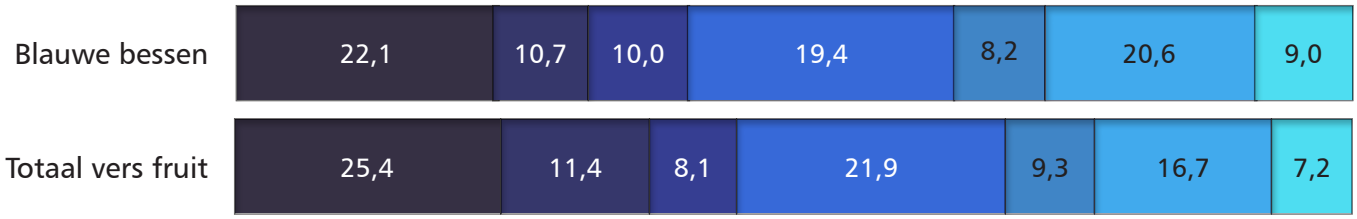

Publicatiedatum: december 2022 *(publicatie met bronvermelding toegestaan)*
GroentenFruit Huis • Louis Pasteurlaan 6 • 2719 EE Zoetermeer
info@groentenfruithuis.nl • www.groentenfruithuis.nl